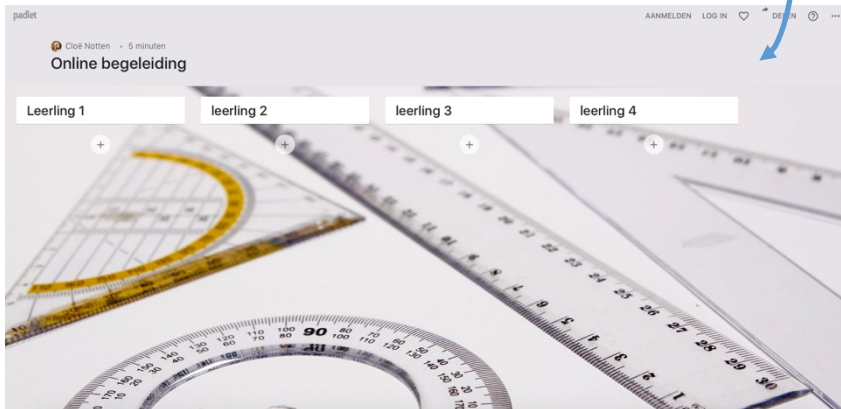



# Handleiding Padlet

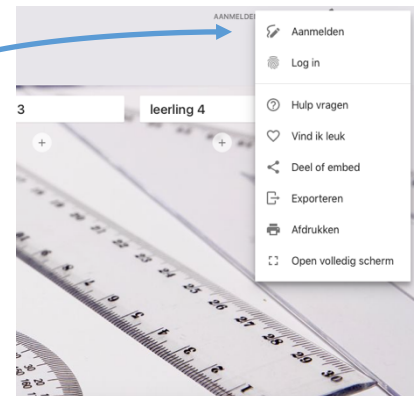
1. Via de link: <https://padlet.com/cloenotten/lootwiskunde> of via de QR-code komt u op de volgende site terecht.



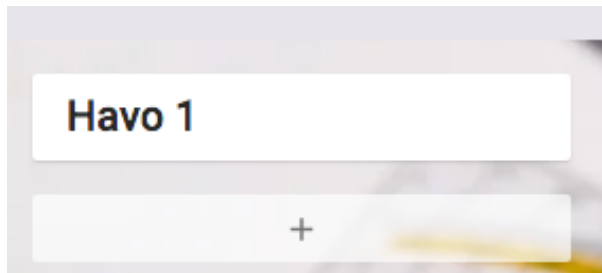
2. Ga naar de rechterbovenhoek en klik op het icoontje met de drie puntjes.



- U ziet nu de volgende balk verschijnen.  
Klik nu vervolgens op aanmelden.  
Maak een account aan.

A screenshot of the Padlet sign-up form. It has a yellow circular icon with a pencil. The text reads 'Meld u aan voor Padlet' and 'Kom je hier vaker? Log in'. There are two buttons: 'AANMELDEN MET GOOGLE' (red) and 'AANMELDEN MET FACEBOOK' (blue). Below these are input fields for 'E-mail' and 'Wachtwoord'. At the bottom, there is a checkbox 'Ik ben mooi' and a pink 'AANMELDEN' button. A blue arrow points from the text 'Maak een account aan.' to the sign-up form.

3. Om een vraag/antwoord te plaatsen op het prikbord klikt u op het + teken onder uw klas/niveau.



4. Nu kunt u geschreven tekst typen, een spraakbericht inspreken, een video, link, foto of document plaatsen. Dit kunt u doen, door op deze icoontjes te klikken.



