



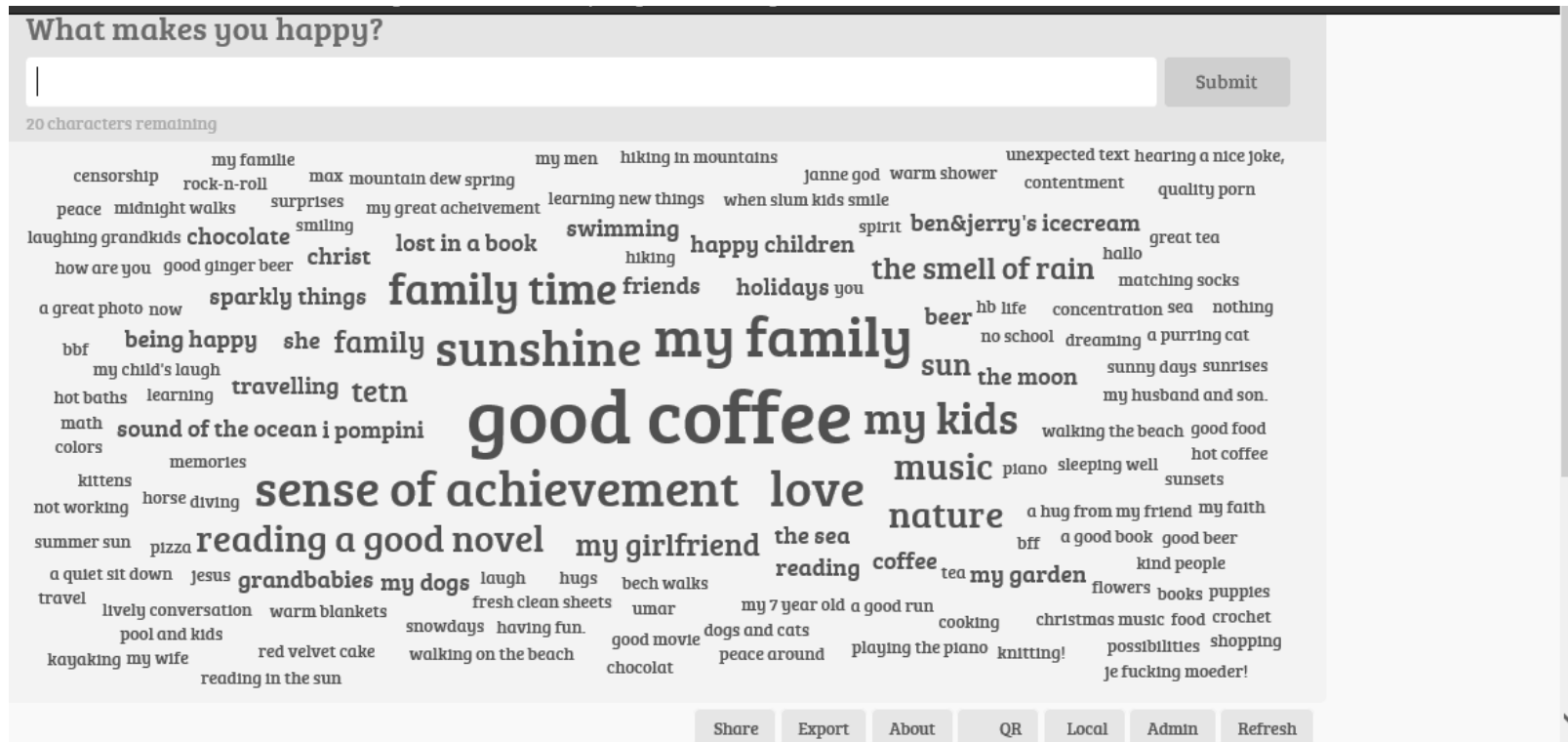
HANDLEIDING VOOR DOCENTEN

HOEP, R

Wat is Antwergarden?

Antwergarden is een gratis app en online website die je kunt gebruiken om feedback te verzamelen over een bepaald onderwerp. Jouw leerlingen reageren op een vraag door middel van het invoeren van tekst. De reacties van de deelnemers worden weergegeven in een woordwolk, waarbij veel voorkomende reacties groter worden weergegeven dan reacties die slechts één keer gegeven zijn.

Voorbeeld:



Hoe maak ik een Answergarden?

Ga naar www.answergarden.ch/create

Create a new AnswerGarden

Topic (required)

Type the topic of your new AnswerGarden. This can be a question or a topic, such as:
"What do you expect from this conference day?"

Tips

Creating an AnswerGarden is really easy. Enter a topic on the left, then scroll down to the bottom of this page and hit Create.

If you like to have more control, there are several options you can use to customize your AnswerGarden...

More options (optional)

For your convenience, you can change the following settings for your new AnswerGarden. If you're using AnswerGarden in the classroom, we recommend that you provide a password, so that you can moderate the contents during the session.


AnswerGarden Mode

Brainstorm **Classroom** Moderator Locked

In **Classroom Mode** respondents can submit an unlimited number of answers, but may only submit each answer once.

Houd een online voorjaars schoonmaak met tien eenvoudige privacy- en beveiligingstips.

[NU BEGINNEN](#)



Typ een onderwerp in bij 'Topic'

Create a new AnswerGarden

Topic for your new AnswerGarden (required)

Type the topic of your new AnswerGarden. This can be a question or a topic, such as: "Your favorite game..."

Wanneer is iemand een goede docent? ✕

More options (optional)

For your convenience, you can change the following settings for your new AnswerGarden. If you're using AnswerGarden in the classroom, we recommend that you provide a password, so that you can moderate the contents during the session.

AnswerGarden Mode

Brainstorm **Classroom** Moderator Locked

In **Classroom Mode** respondents can submit an unlimited number of answers, but may only submit each answer once.

Your previous AnswerGardens

Here are some other AnswerGardens you've created:

- [Wanneer is iemand een goede docent?](#)

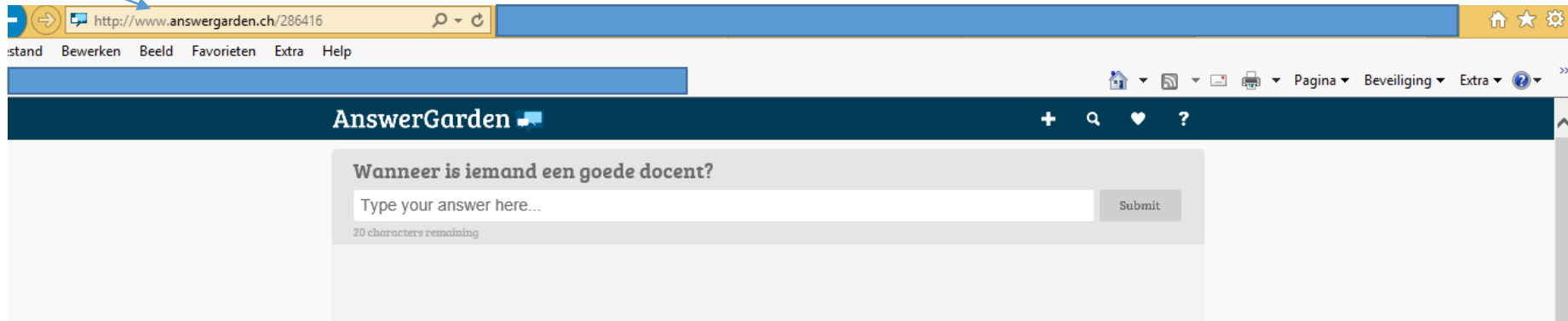
Feel free to create a new AnswerGarden!

Houd een online
voorjaars schoonmaak met
tien eenvoudige privacy- en
beveiligingstips.

[NU BEGINNEN](#)

Google

Deel jouw Answergarden met iemand anders. Vraag iemand anders om een reactie te geven op jouw vraag. De Answergarden deel je door de internetlink (zie pijltje) te delen.



Je kunt een bestaande Answergarden razendsnel zoeken als je beschikt over het nummer. Je vult dit unieke nummer hier in: <https://answergarden.ch/app/> en je gaat direct naar de betreffende Answergarden.

Antwoordgarden met 'password'

Je kunt ook een slot op je Antwoordgarden zetten. De leerlingen kunnen de Antwoordgarden pas invullen wanneer ze het wachtwoord hebben gekregen en ingevuld. Je moet de instelling dan veranderen naar 'locked' en je moet een 'password' invullen. Je kunt hier eventueel ook nog bepalen hoe lang het antwoord mag de leerlingen mag zijn.

AnswerGarden Mode

Brainstorm Classroom Moderator **Locked**

In **Locked Mode** the AnswerGarden is closed and no new answers can be submitted.

Answer Length (New!)

You can set the answer length to 20 or 40 characters. For clear and understandable AnswerGardens we recommend using 20 character answers.

20 40

Admin Password

You can enter a password that enables you to edit this AnswerGarden (such as the topic, unwanted answers and mode) afterwards. Do not forget this password, as there's no way to recover it.

●●●●●●●●●●

Show password